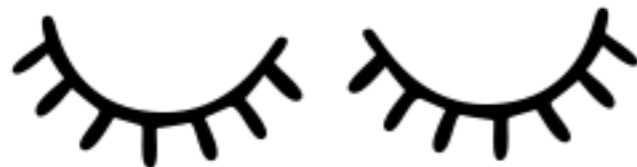




INTÉRIEUR DES OREILLES



YEUX (PEUVENT SE BRODER)



NEZ



BASE (x2)

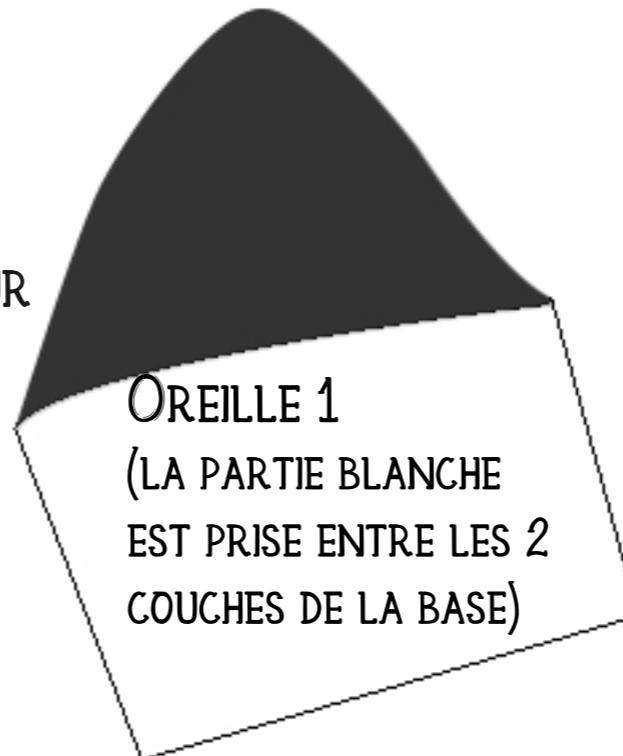
AJOUTER UNE MARGE DE COUTURE À VOTRE CONVENANCE



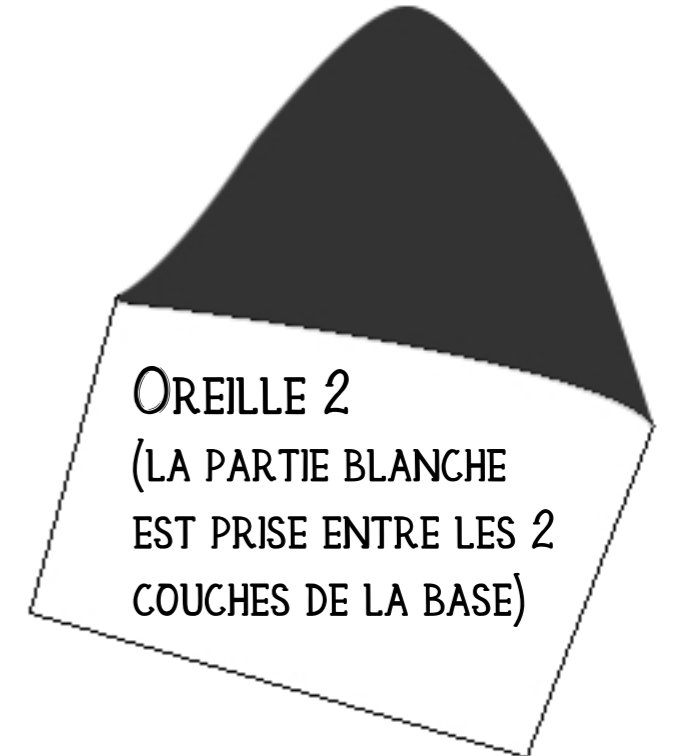
fromotterotterspace.fr



BANDE AUTOUR DES YEUX



OREILLE 1
(LA PARTIE BLANCHE
EST PRISE ENTRE LES 2
COUCHES DE LA BASE)



OREILLE 2
(LA PARTIE BLANCHE
EST PRISE ENTRE LES 2
COUCHES DE LA BASE)

POUR LES COUTURIÈR·ES PEU EXPÉRIMENTÉ·ES,
JE CONSEILLE D'UTILISER DE LA FEUTRINE FINE POUR
TOUS LES AJOUTS (TACHES, RAYURES, INTÉRIEUR
DES OREILLES...) POUR ÉVITER DES MARGES DE
COUTURE SUPPLÉMENTAIRES.